

11.04.2023

СОВЕЩАНИЕ ПО КАЧЕСТВУ

2022/2023 учебный год

Председательствующий:

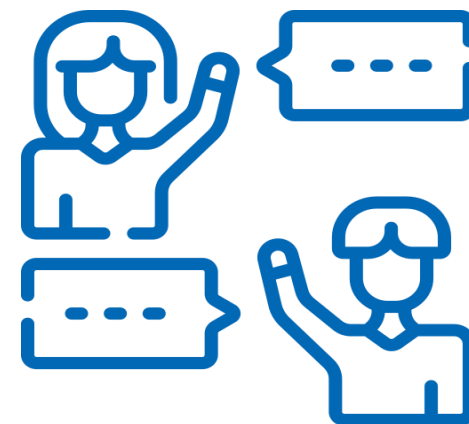

Ирина Павловна Полякова

Ответственный представитель руководства по ИСМ,
проректор по учебной работе, д-р филос. наук, доц.



№3

НАШИ ПРАВИЛА



ПОВЕСТКА СОВЕЩАНИЯ

Утверждена Планом совещаний по качеству на 2022/2023 учебный год
(с изменением № 3 от 24.01.2023)

№	Вопрос повестки
1	Результаты мониторинга выполнения совещаний по качеству
2	Анализ результатов мониторинга удовлетворенности обучающихся качеством образовательного процесса по дисциплинам весеннего семестра 2021-2022 учебного года
3	Анализ результатов оценки качества подготовки по итогам зимней экзаменационной сессии 2022-2023 учебного года (п.7.1. СТО-16-2019 и МИ-24-2022)
4	Анализ результативности процесса «Трудоустройство выпускников образовательных программ»



СОСТАВ РАБОЧИХ ГРУПП

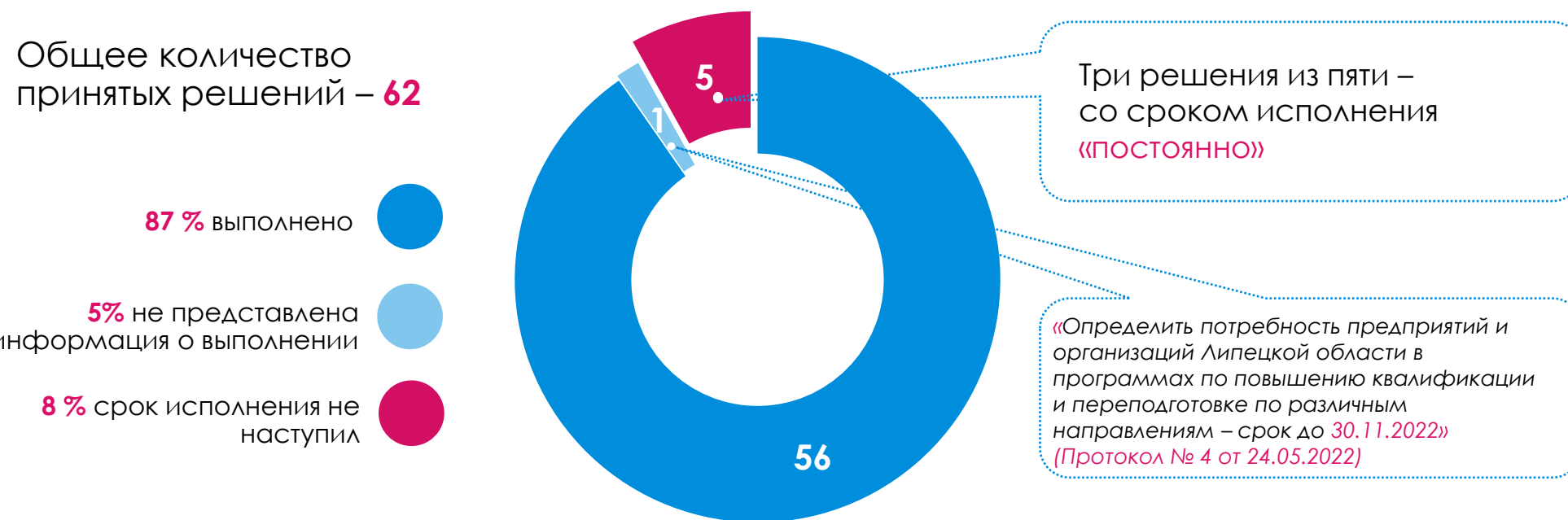
Распоряжением проректора по учебной работе от 23.03.2023 № 25-39р сформированы рабочие группы по подготовке совещания по качеству:

№ вопроса повестки	Состав участников рабочей группы*
1	начальник ОСМ и БТ Г.Н. Крылова, инженер ОСМ и БТ Д.Ф. Макиян
2	проректор по воспитательной работе и молодёжной политике С.А. Поздняков, доцент кафедры электропривода И.В. Музылёва, доцент кафедры культуры Е.В. Бурлакова, доцент кафедры металлических конструкций Е.В. Кадасёв, старший преподаватель кафедры высшей математики А.П. Щербаков
3	проректор по учебной работе И.П. Полякова, начальник УМУ А.В. Мартынова, начальник УИТ М.Н. Пантюшин, директор ИМиТ С.А. Ляпин, заместитель начальника УМУ Г.Н. Остоухова, доцент кафедры экономики и финансов И.И. Моисеева
4	Руководитель центра содействия занятости выпускников А.В. Зимина, инженер Д.В. Быконя, зав.кафедрой социологии Т.В. Большунова, доцент кафедры химии Е.С. Дергунова, зав. кафедрой металлургических технологий А.Н. Роговский

1 ВОПРОС ПОВЕСТКИ СОВЕЩАНИЯ ПО КАЧЕСТВУ

Докладчик – Г.Н. Крылова, начальник отдела ОИСМ

Результаты мониторинга выполнения решений совещаний по качеству



Выполнение решений совещаний по качеству

ПРОЕКТ РЕШЕНИЯ ПО 1 ВОПРОСУ



1. Провести анализ возможности трансформации решений СК со сроком «постоянно» в требования локальных нормативных актов ИСМ.

Ответственный: председатель СК.
Срок – май 2023 г.

2 ВОПРОС ПОВЕСТКИ СОВЕЩАНИЯ ПО КАЧЕСТВУ

Докладчик – С.А. Поздняков, проректор по воспитательной работе и
молодёжной политике

Анализ результатов мониторинга удовлетворенности обучающихся качеством образовательного процесса по дисциплинам весеннего семестра 2021-2022 учебного года

Цели исследования результатов анонимного анкетирования:

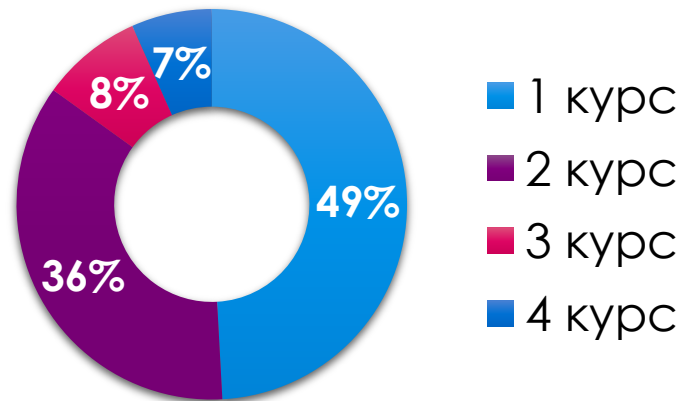
- обеспечение полноты объективных данных для анализа СМК и принятия обоснованных управленческих решений по улучшению образовательного процесса;
- повышение качества образовательных услуг, предоставляемых ФГБОУ ВО «ЛГТУ»;
- повышение степени взаимодействия между университетом и потребителями услуг;
- определение уровня удовлетворенности обучающихся качеством преподавания, а также выявление сильных и слабых сторон в организации учебного процесса университета;
- определение уровня удовлетворенности, после выбора университета, а также информированности о деятельности среди обучающихся на 1 курсе.

Соотношение опрошенных студентов по анкетам

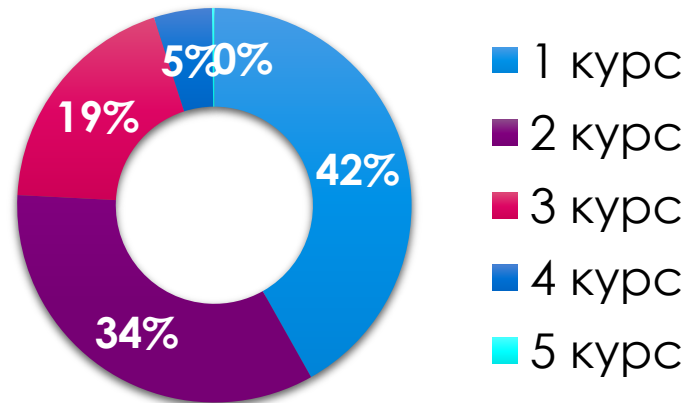
	Весенний семестр 2020-2021	Осенний семестр 2021-2022	Весенний семестр 2021-2022
Количество анкет, шт.	1	2	2
Количество опрошенных, чел.	812	1030	2129
Общее число обучающихся (ВПО- 1, СПО-1), чел.	6493	5974	5848

Соотношение опрошенных студентов по семестрам

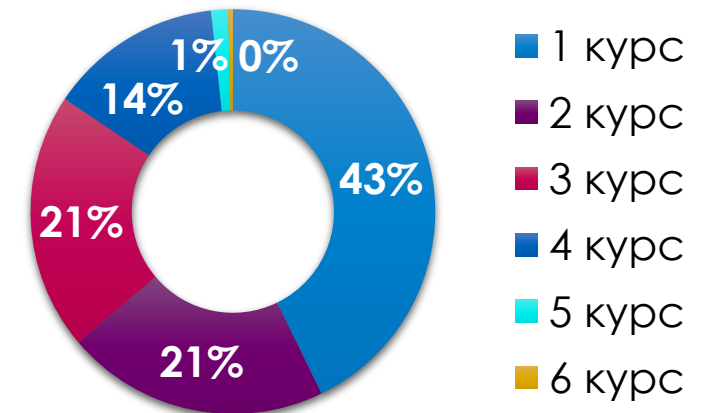
Весенний семестр 2020-2021



Осенний семестр 2021-2022

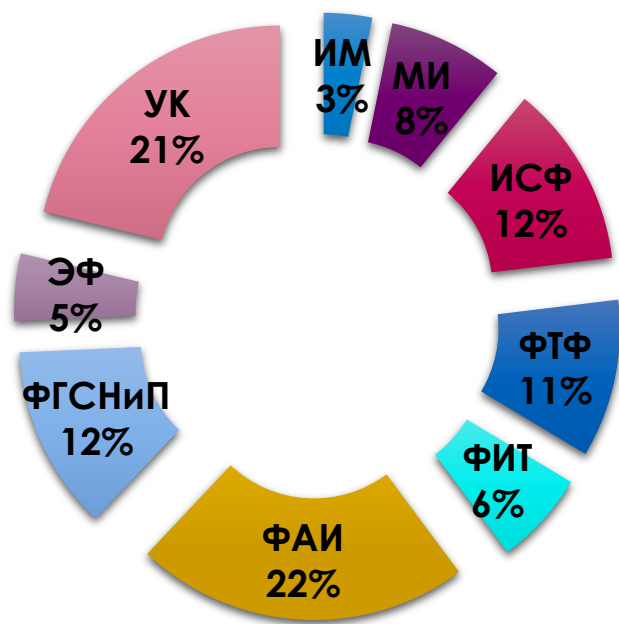


Весенний семестр 2021-2022

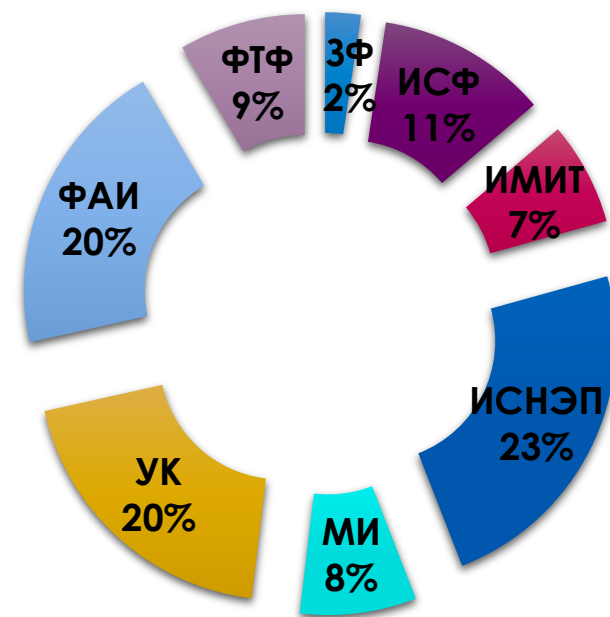


Соотношение опрошенных студентов по факультетам/институтам/колледжу

Осенний семестр 2021-2022



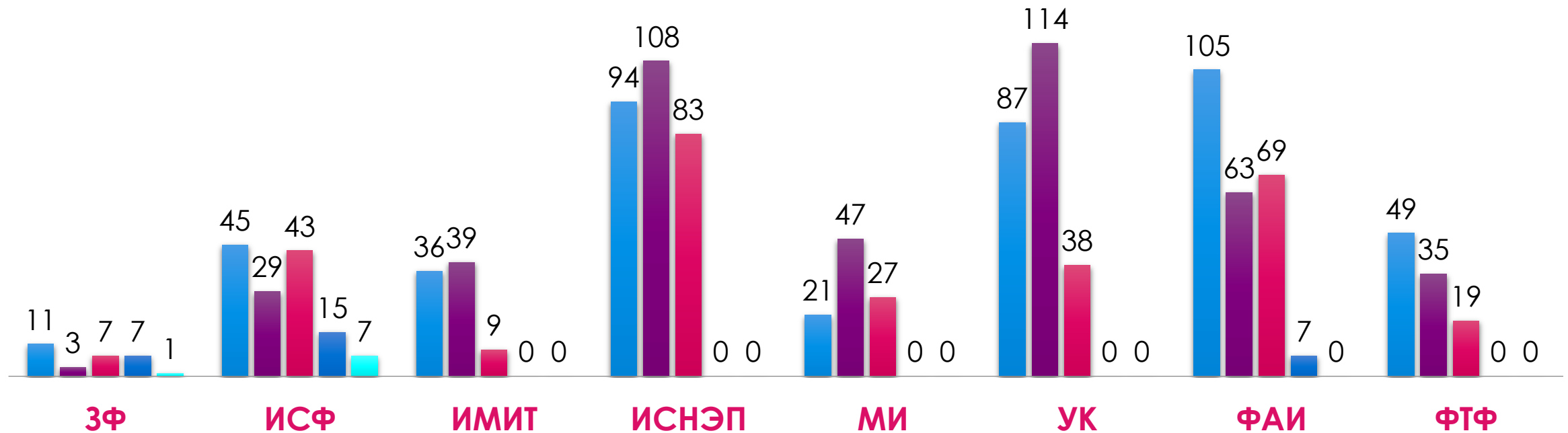
Весенний семестр 2021-2022



Соотношение опрошенных студентов по факультетам/институтам/колледжу

Весенний семестр 2021-2022

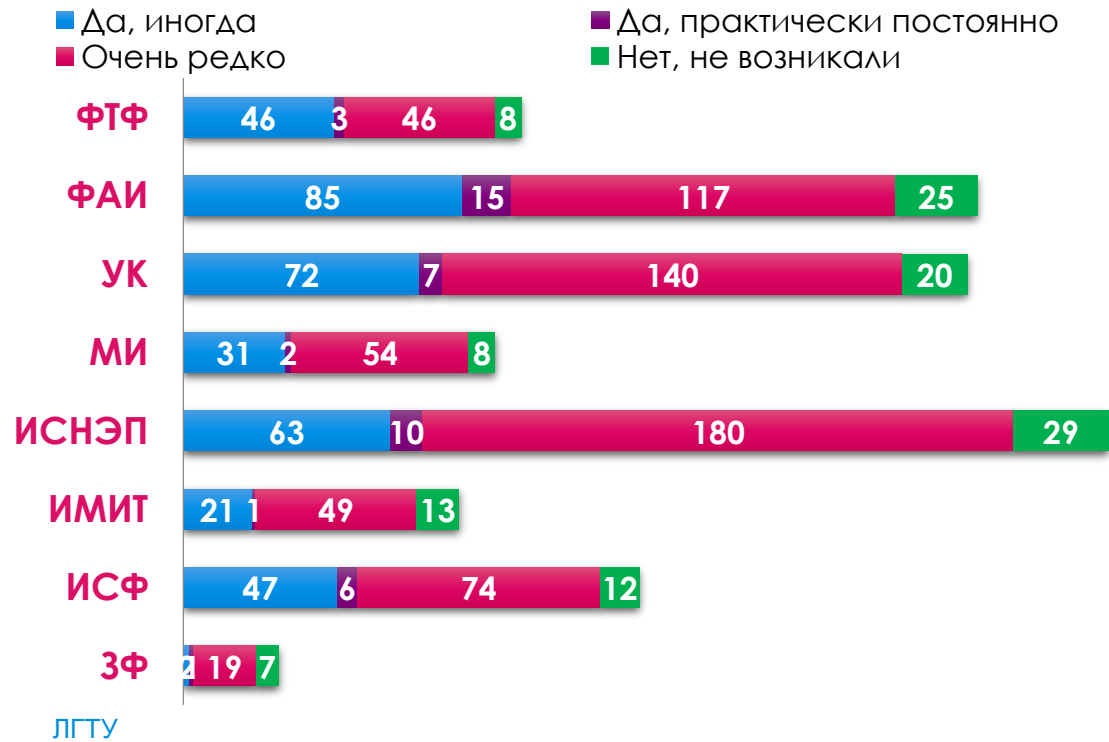
■ 2 курс ■ 3 курс ■ 4 курс ■ 5 курс ■ 6 курс



Весенний семестр 2021-2022

Анализ проблем

Возникали ли в прошедшем семестре проблемы в освоении дисциплин учебной программы?



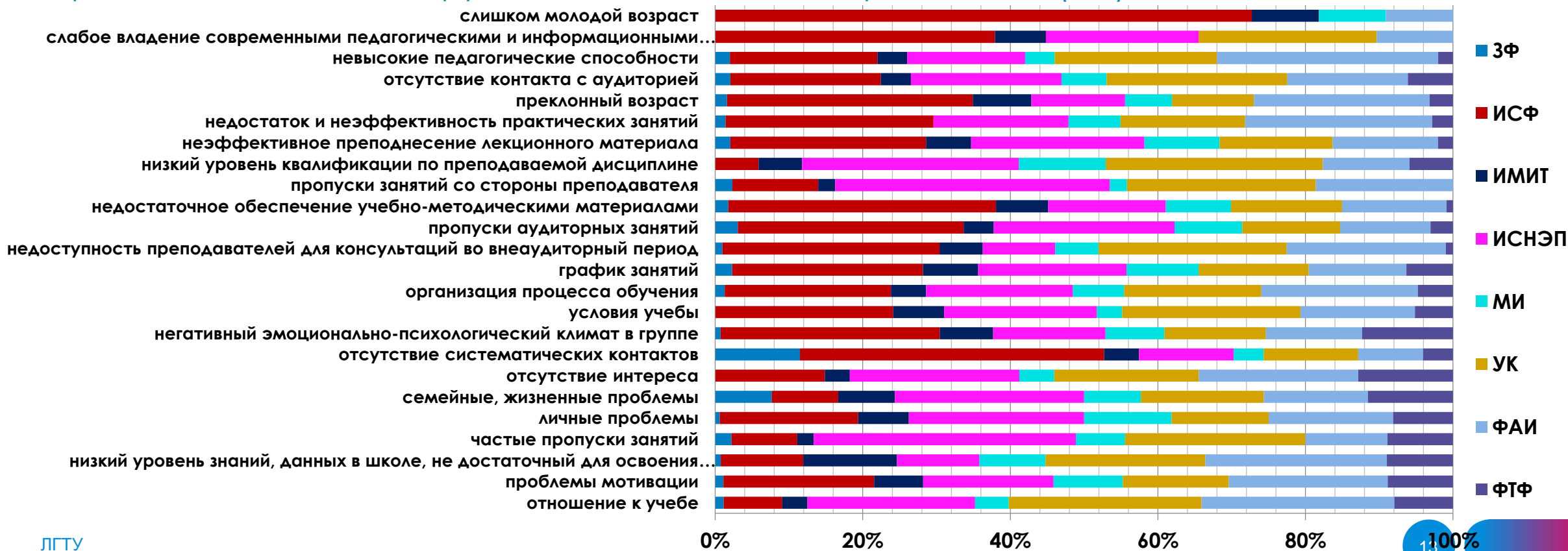
В чем выразились проблемы, возникшие при освоении дисциплин прошедшего семестра?



Весенний семестр 2021-2022

Анализ причин

Причины возникновения трудностей с освоением проблемной (-ых) дисциплин



Сравнительный анализ проблемных дисциплин по учебным годам

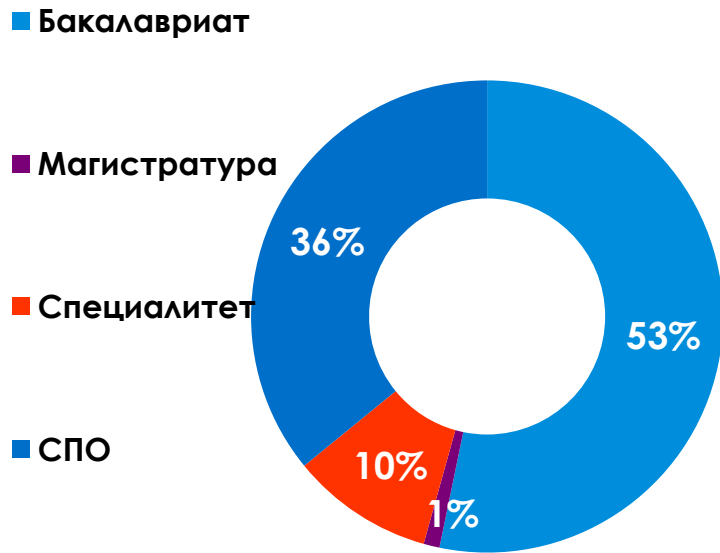
Наименование ДИСЦИПЛИНЫ	2019-2020	Осенний семестр 2021-2022	Весенний семестр 2021-2022
	% респондентов		
Математика	9	19	8
Физика	7	42	17
Иностранный язык	4	13	5
Информатика	3	13	-
История	-	13	6
Инженерная и компьютерная графика	-	-	6
Физическая культура	-	-	2

Результаты анкетирования

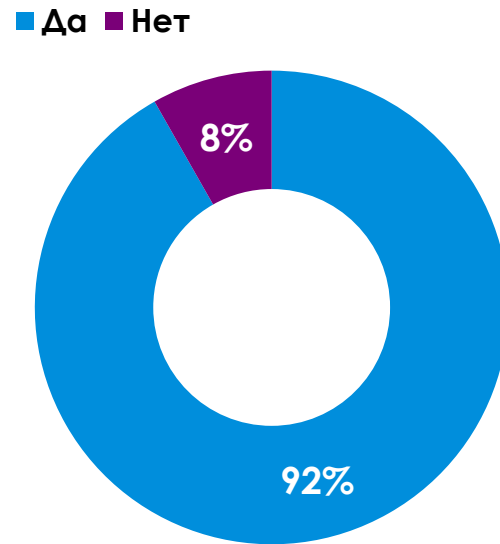
Вопрос	Варианты ответа, % респондентов	ФТФ	ФАИ	ИСФ	ИМИТ	ИСНЭП	МИ	УК	ЗФ
Возникали ли у Вас в прошедшем семестре проблемы в освоении дисциплин учебной программы?	Да, иногда	44	35	34	25	22	33	50	7
	Да, практически постоянно	3	6	4	1	4	2	3	3
	Очень редко	45	49	53	58	64	57	59	66
	Нет, не возникали	8	10	9	16	10	8	8	24
Имелись ли у Вас пропуски по данной дисциплине?	Да, имелись 1-2 пропуска	28	28	28	27	20	24	33	28
	Да, их было более половины от всех занятий	35	6	6	13	15	15	9	3
	Да, но их было менее половины от всех занятий	15	31	31	18	29	24	27	0
	Нет, их не было	22	35	35	42	36	31	31	69
Испытывали ли Вы трудности в усвоении лекционного материала по указанной Вами проблемной дисциплине?	Были некоторые затруднения	41	42	44	44	36	32	38	17
	Возникали значительные трудности	9	44	9	9	6	22	7	4
	Нет, затруднений не испытывал	50	44	47	47	58	46	55	79
В чем выразились проблемы, возникшие при освоении указанных Вами дисциплин прошедшего семестра?	Несвоевременное выполнение заданий	36	46	44	61	38	55	36	46
	Наличие задолженностей	24	31	17	31	35	34	46	31
	Нарушение сроков прохождения итогового контроля знаний (экзамен, зачет)	15	10	7	0	9	11	5	8
	Неудовлетворительная успеваемость (низкий рейтинг)	25	13	21	8	18	20	13	15
Насколько эффективными в плане освоения материала были практические занятия по указанной Вами проблемной дисциплине?	Практические занятия помогли освоить материал	47	45	40	47	48	45	43	59
	Практические занятия в чем-то помогли, но не во всем	45	40	45	42	38	43	33	33
	Практические занятия не помогли качественному освоению материала	8	15	15	11	14	12	8	8

Анкетирование обучающихся 1 курса

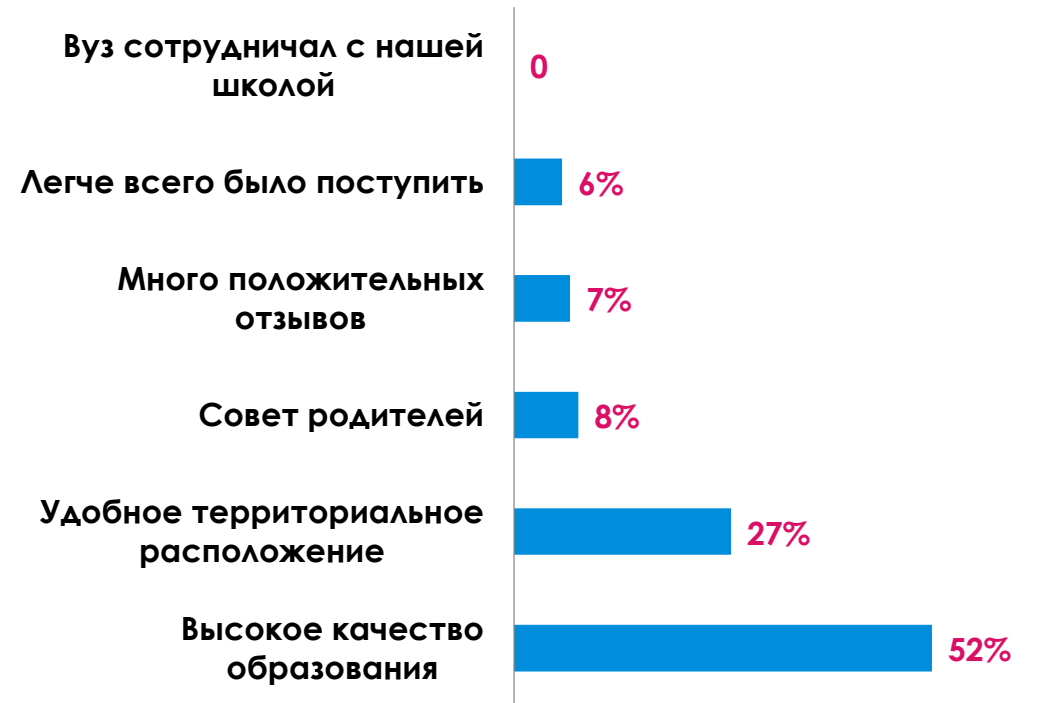
Форма обучения



Престижно ли учиться в нашем вузе?



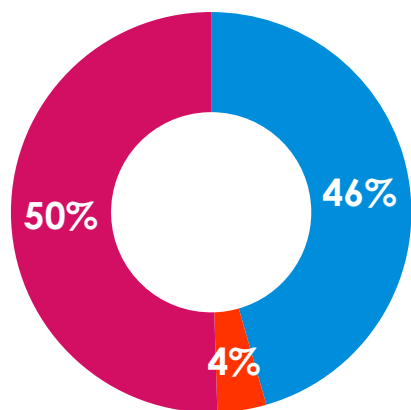
Почему вы выбрали этот вуз?



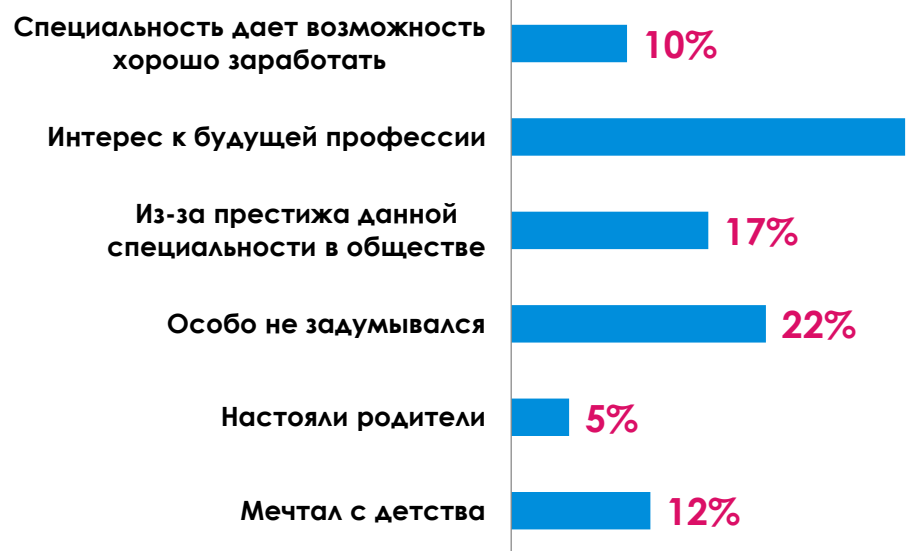
Анкетирование обучающихся 1 курса

Собираетесь ли Вы работать по специальности?

■ Да ■ Нет ■ Как получится

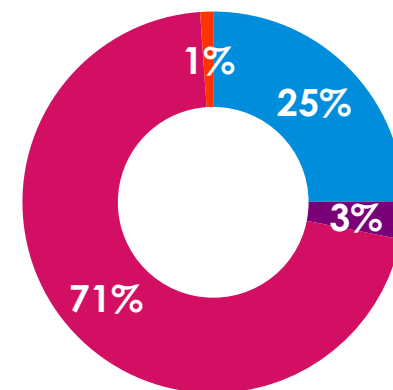


Почему Вы выбрали данную специальность?



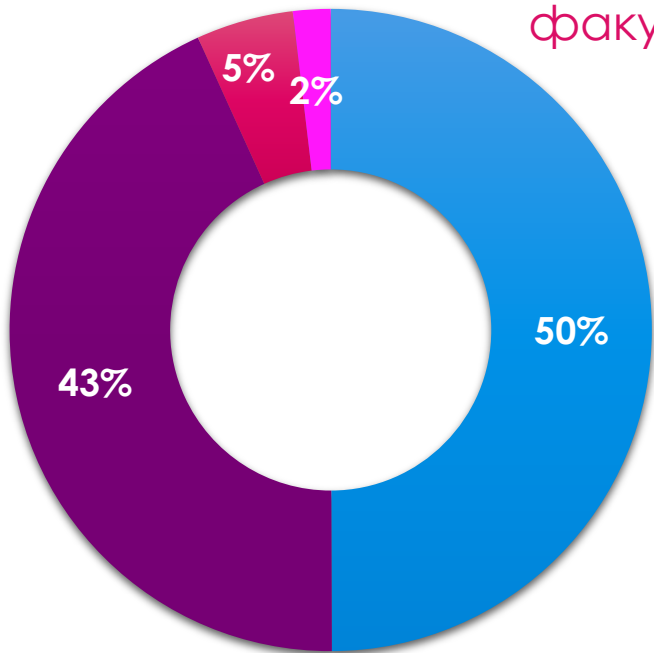
Изменилось ли Ваше отношение к выбранной специальности после поступления?

■ Да, улучшилось
■ Да, ухудшилось
■ Осталось без изменений хорошее отношение
■ Осталось без изменений плохое отношение



Анкетирование обучающихся 1 курса

Выберите высказывания, характеризующие организацию учебного процесса на Вашем факультете:

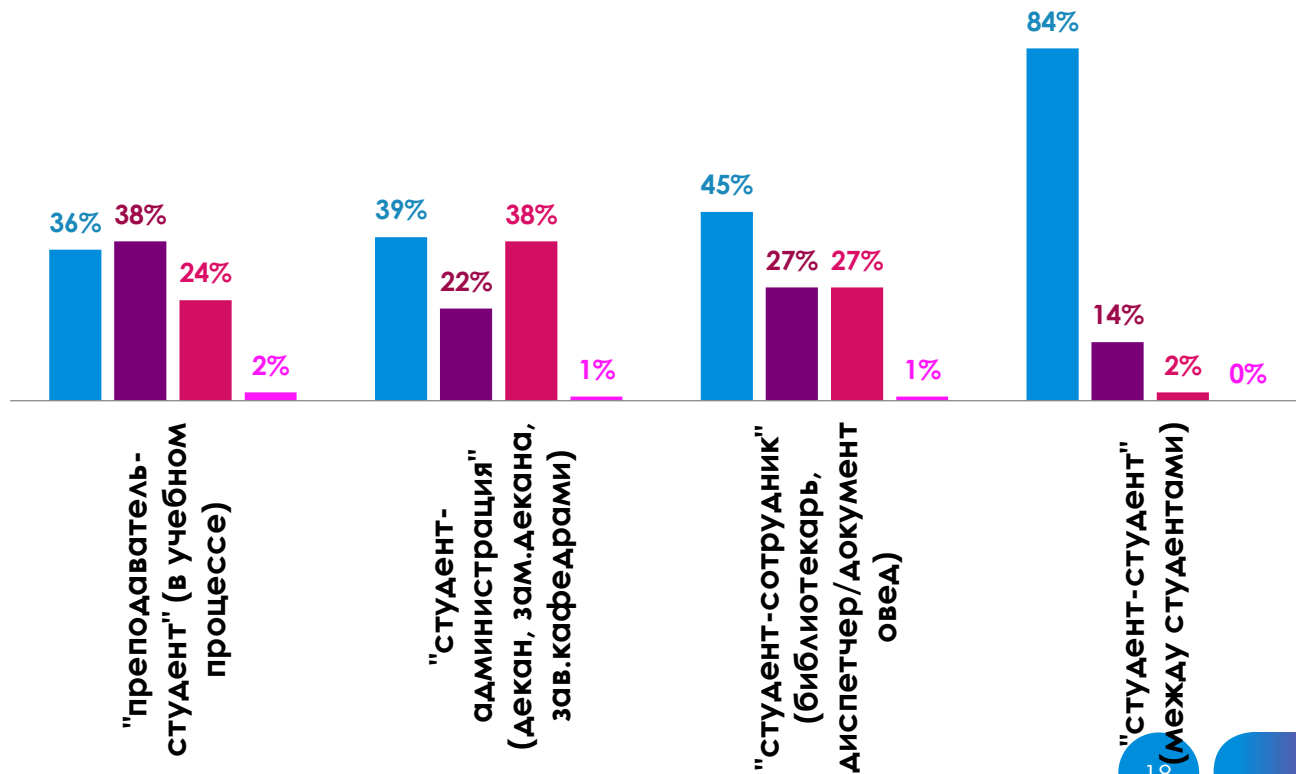


ЛГТУ

- На высоком уровне
- На удовлетворительном уровне
- Перегруженность аудиторными занятиями
- Неудовлетворенность качеством преподавания в целом

Межличностные отношения

■ доброжелательные ■ нормальные ■ официальные ■ негативные



Обобщенные выводы

В целом, данное анкетирование можно считать удачным, из-за охвата большей части обучающихся.

Разработанная анкета для обучающихся только 1 курса была в этот раз запущена в «пилотном режиме».

К причинам возникновения трудностей при освоении проблемных дисциплин пиковых значений достигли следующие позиции: **отсутствие систематических контактов, организация процесса обучения, недостаточность обеспечения учебно-методическими материалами и график занятий.**

В прошедшем анкетировании, среди студентов были пожелания - добавить графу в причинах возникновения проблем с освоением некоторых дисциплин «таковых не возникало».

- В топе ответов по возникновению проблем при освоении дисциплин в 2021–2022, а также в 2019-2020 годах является **несвоевременное выполнение заданий, наличия задолженностей** у опрошенных обучающихся. Дополнительные варианты были предложены опрошенными: 4% отметили сложность с предметом из-за большого объёма заданий.

Акцентируя внимание на отдельных факультетах/ институтах/ колледже, стоит отметить, что наибольшие трудности возникают чаще у опрошенных **2 и 3 курса.**

- Среди предложенных дисциплин, акцентируем внимание на самых «трудных» для обучающихся: **ФИЗИКА, ИСТОРИЯ, МАТЕМАТИКА, ИНОСТРАННЫЙ ЯЗЫК, ФИЗИЧЕСКАЯ КУЛЬТУРА.**


Дисциплины специализаций в анкетировании присутствуют, но имеют повторяемость не более 2-3 раз в ответах.

Поставленные цели анонимного анкетирования достигнуты

СПАСИБО!

Участвовали в подготовке:

- доцент кафедры электропривода И.В. Музылёва
- доцент кафедры культуры Е.В. Бурлакова
- доцент кафедры металлических конструкций Е.В. Кадасёв
- старший преподаватель кафедры высшей математики А.П. Щербаков



ПРОЕКТ РЕШЕНИЯ ПО 2 ВОПРОСУ



1. Проанализировать результаты мониторинга удовлетворенности обучающихся качеством образовательных услуг на ученых советах факультетов/ институтов, заседаниях кафедр и выявить проблемы.

Ответственные: деканы факультетов,
директора институтов, заведующие кафедрами.

Срок – июнь 2023 г.

2. Проанализировать причины отрицательного отношения студентов к качеству высшего образования в ЛГТУ и рассмотреть механизмы совершенствования процесса обучения.

Ответственный: начальник управления
качества образования.

Срок – июнь 2023 г.

3 ВОПРОС ПОВЕСТКИ СОВЕЩАНИЯ ПО КАЧЕСТВУ

Докладчик – И.И. Моисеева, доцент кафедры экономики и финансов

Анализ результатов оценки качества подготовки по итогам зимней экзаменационной сессии 2022-2023 учебного года (п.7.1 СТО-16-2019, МИ-24-2022)

Нормативная база

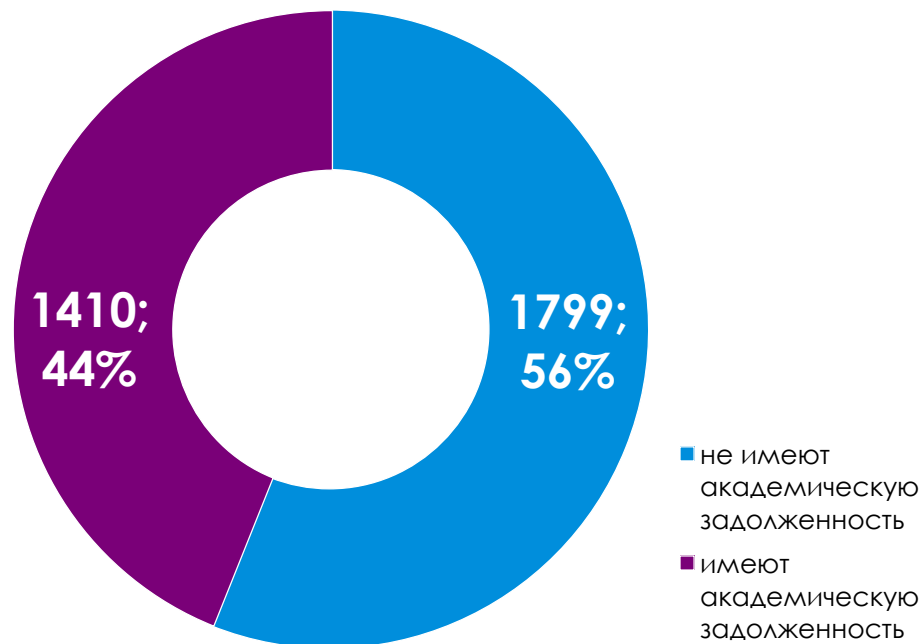
- Федеральный закон от 29.12.2012 № 273-ФЗ «Об образовании в Российской Федерации»
- Приказ Минобрнауки России от 25.11.2021 № 1094 «Об утверждении аккредитационных показателей по образовательным программам высшего образования»
- Методические рекомендации по применению аккредитационных показателей по образовательным программам высшего образования, утверждены приказом Минобрнауки России от 25.11.2021 №1094 (Письмо Минобрнауки России от 28.02.2022 № МН-5/339 «О направлении методических рекомендаций»)
- СТО-16-2019 Стандарт организации. Система независимой оценки качества образования
- МИ-24-2022 Методическая инструкция. Методика оценки качества образовательного процесса

Показатели качества результатов образовательного процесса

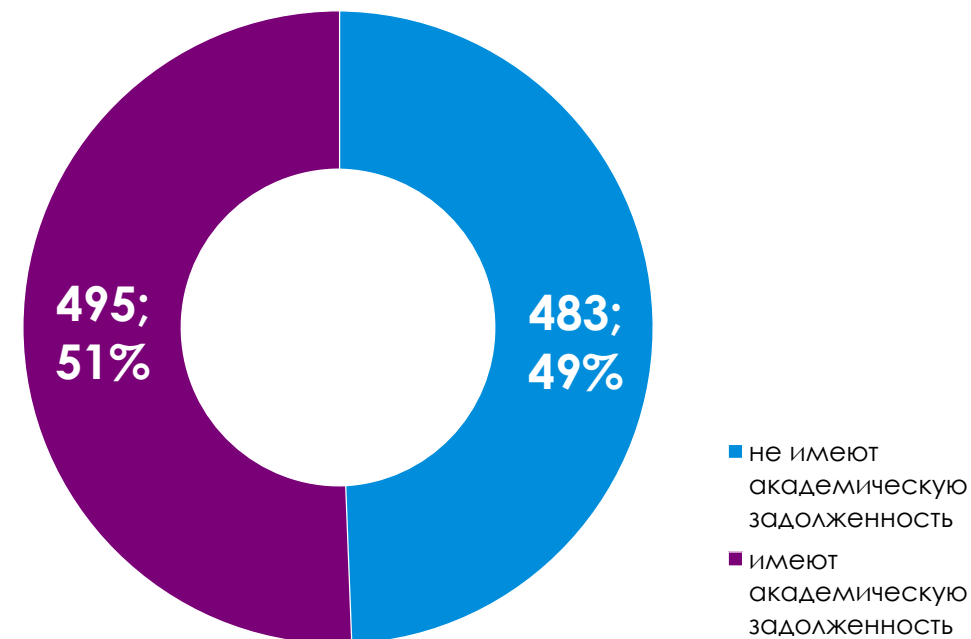
Качество результатов образовательного процесса - уровень знаний, умений, навыков, уровень сформированности компетенций, которые студенты демонстрируют при проведении промежуточной аттестации на зачетах и экзаменах.

1. Доля обучающихся по ОПОП, успешно выполнивших учебный план ОПОП в осеннем семестре (качество входа в экзаменационную сессию)	65% и более – 10 баллов; от 55% до 64% - 5 баллов; менее 55% - 0 баллов	Пункт 6.3.2 МИ-24-2022	Для выполнения показателей 1.6; 2.4; 3.1
2. Доля обучающихся очной формы обучения по ОПОП, имеющих промежуточную оценку результатов обучения 93 балла и более	50% и более – 10 баллов; от 25% до 49% - 5 баллов; менее 25% - 0 баллов	Пункт 6.3.4 МИ-24-2022	Для выполнения показателей 1.6; 2.4; 3.1
3. Доля обучающихся очной формы обучения по ОПОП, имеющих промежуточную оценку результатов обучения 80 – 92 балла	50% и более – 10 баллов; от 25% до 49% - 5 баллов; менее 25% - 0 баллов	Пункт 6.3.5 МИ-24-2022	Для выполнения показателей 1.6; 2.4; 3.1
4. Доля обучающихся очной формы обучения по ОПОП, имеющих промежуточную оценку результатов обучения менее 80 баллов	50% и более – 0 баллов; от 25% до 49% - 5 баллов; менее 25% - 10 баллов	Пункт 6.3.6 МИ-24-2022	Для выполнения показателей 1.6; 2.4; 3.1
5. Доля обучающихся по ОПОП успешно, выполнивших задания ФЭПО	студенты имеют уровень обученности выше второго 65% и более – 10 баллов; от 55% до 64% - 5 баллов; менее 55% - 0 баллов	Пункт 6.3.7 МИ-24-2022	Для выполнения показателей 1.6; 2.4; 3.1

Анализ входа в сессию студентами ЛГТУ

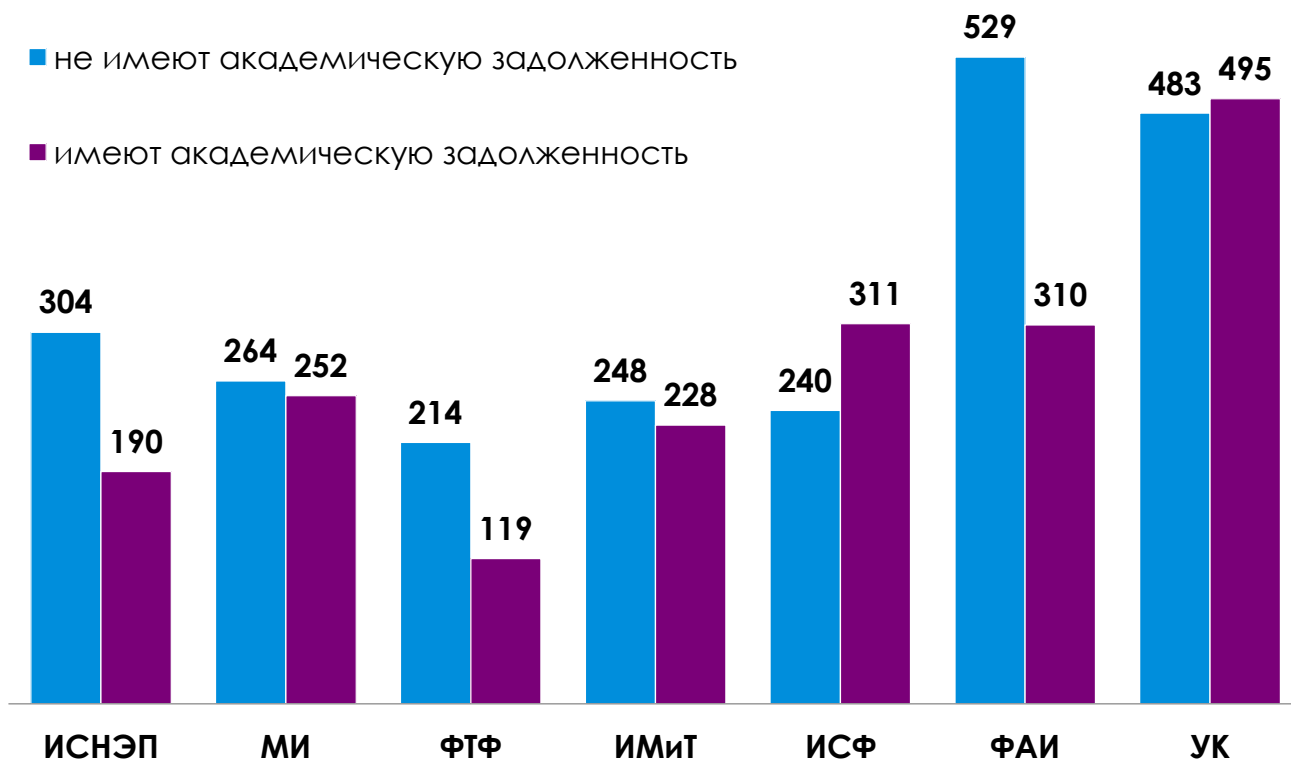


Всего по ЛГТУ (без заочной формы)



Университетский колледж

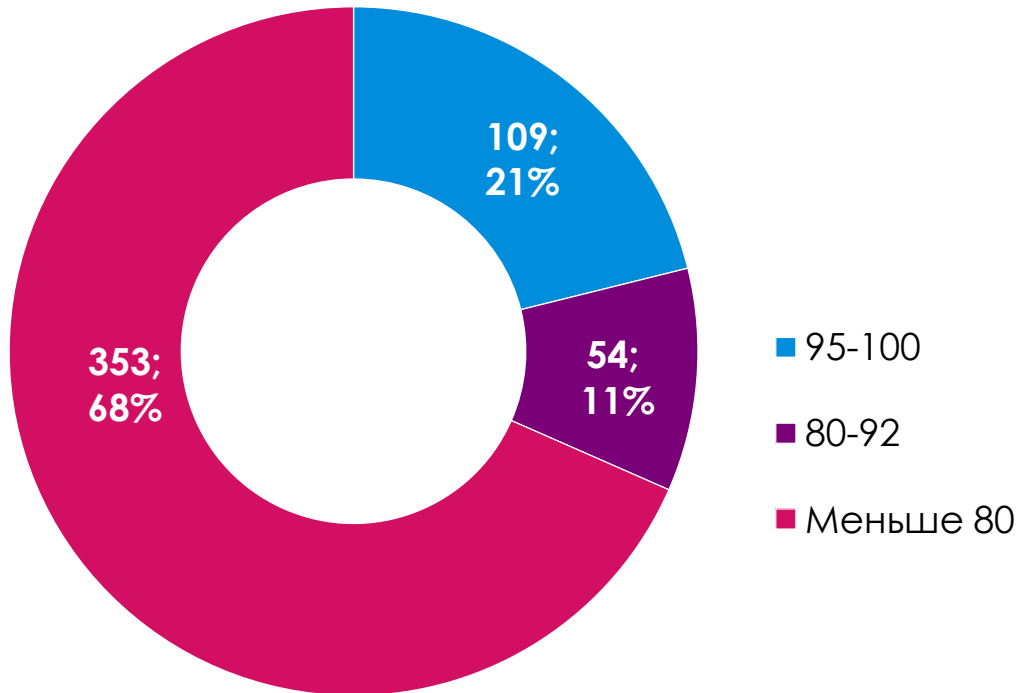
Анализ входа в сессию студентами ЛГТУ (в разрезе факультетов)



Факультет / институт	Количество студентов	не имеют академическую задолженность		балл
ИСНЭП	505	304	60,20	5
ФТФ	333	214	64,26	5
ФАИ	839	529	63,05	5
МИ	516	264	51,16	0
ИМиТ	476	248	52,10	0
ИСФ	551	240	43,56	0
УК	978	483	49,39	0
	3220	1799		

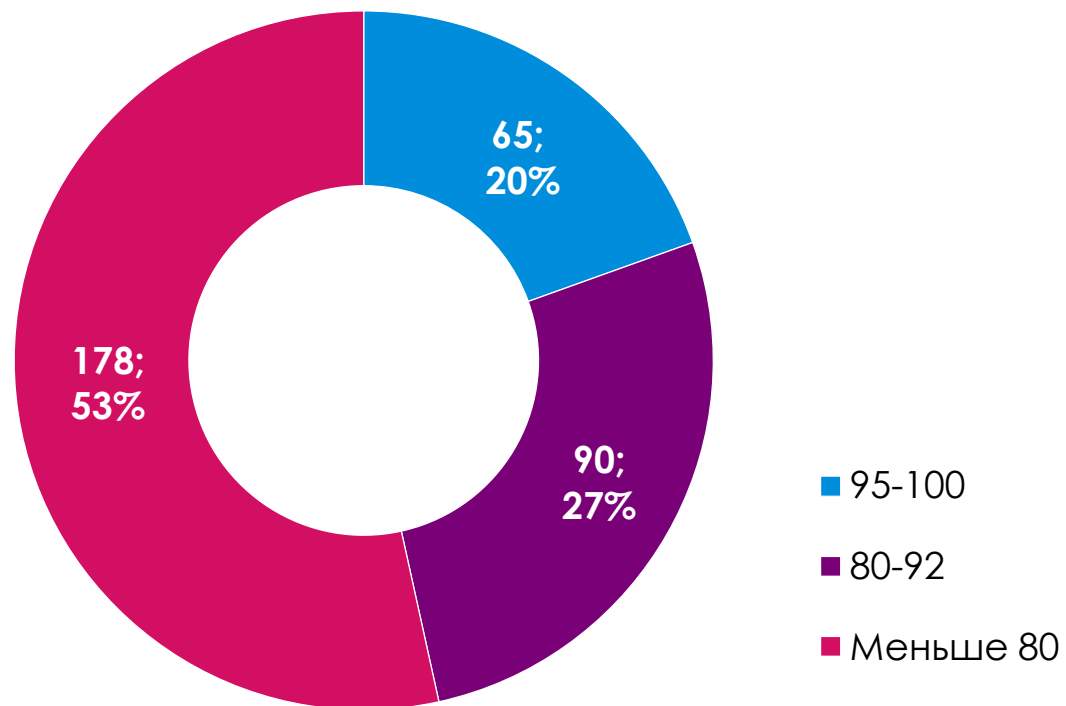
п.6.3.2 МИ-24-2022

Анализ сдачи сессии в срок. Металлургический институт



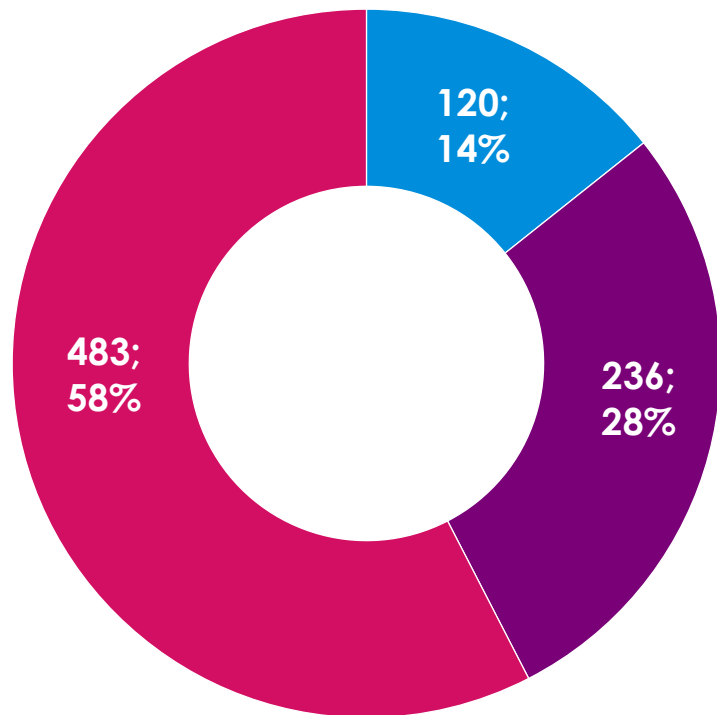
Факультет / институт	Количество студентов	Итоги сессии		
		95-100	80-92	Меньше 80
МИ	516	109 21%	54 11%	353 68%
Баллы показателя оценки качества		0	0	0

Анализ сдачи сессии в срок. Физико-технологический факультет



Факультет / институт	Количество студентов	Итоги сессии		
		95-100	80-92	Меньше 80
ФТФ	333	65	90	178
		19,52%	27,03%	53,45%
Баллы показателя оценки качества		0	5	0

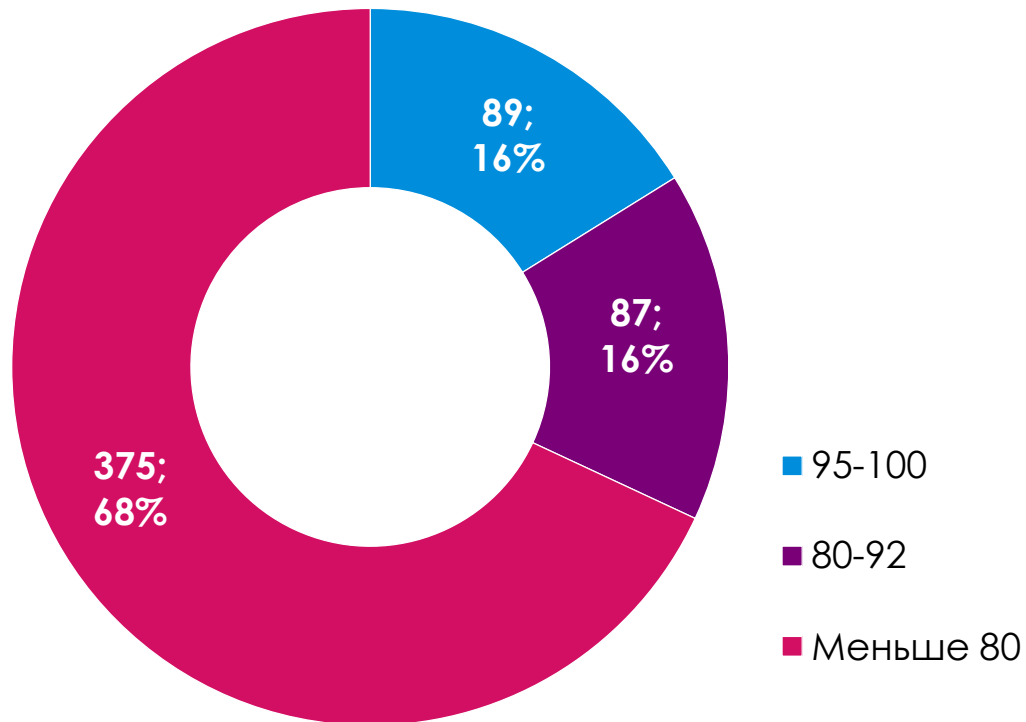
Анализ сдачи сессии в срок. Факультет автоматизации и информатики



- 95-100
- 80-92
- Меньше 80

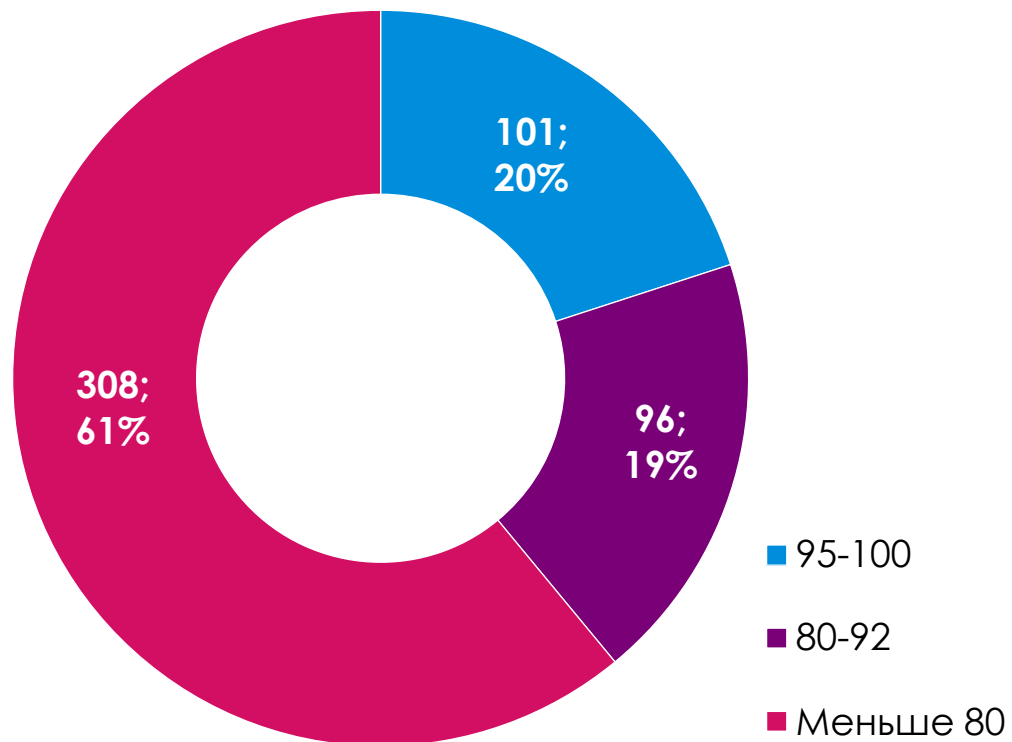
Факультет / институт	Количество студентов	Итоги сессии		
		95-100	80-92	Меньше 80
ФАИ	839	120	236	483
		14,3%	28,1%	57,6%
Баллы показателя оценки качества		0	5	0

Анализ сдачи сессии в срок. Инженерно-строительный факультет



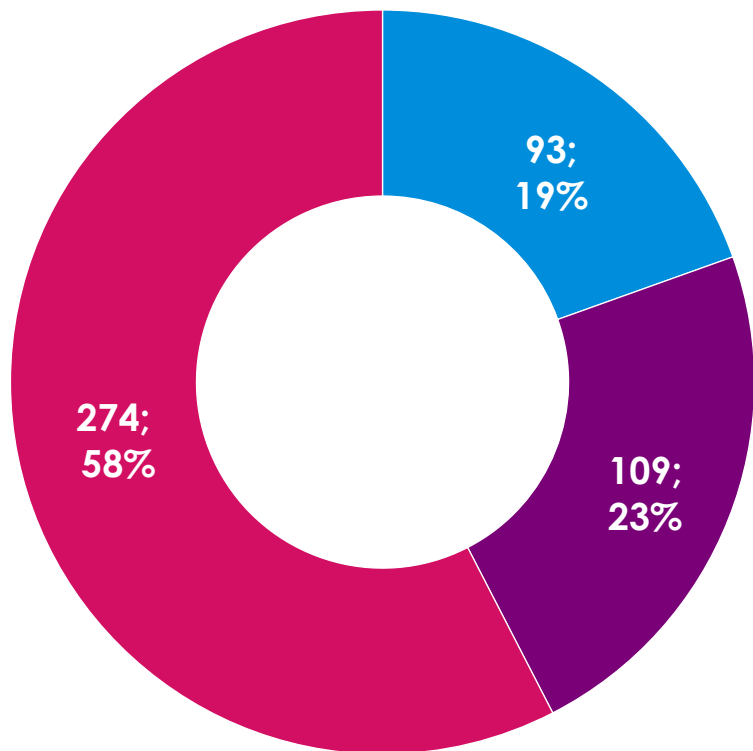
Факультет / институт	Количество студентов	Итоги сессии		
		95-100	80-92	Меньше 80
ИСФ	551	89	87	375
		16,15%	15,8%	68,05%
Баллы показателя оценки качества		0	0	0

Анализ сдачи сессии в срок. Институт социальных наук, экономики и права



Факультет / институт	Количество студентов	Итоги сессии		
		95-100	80-92	Меньше 80
ИСНЭП	505	101 20%	96 19%	308 61%
Баллы показателя оценки качества		0	0	0

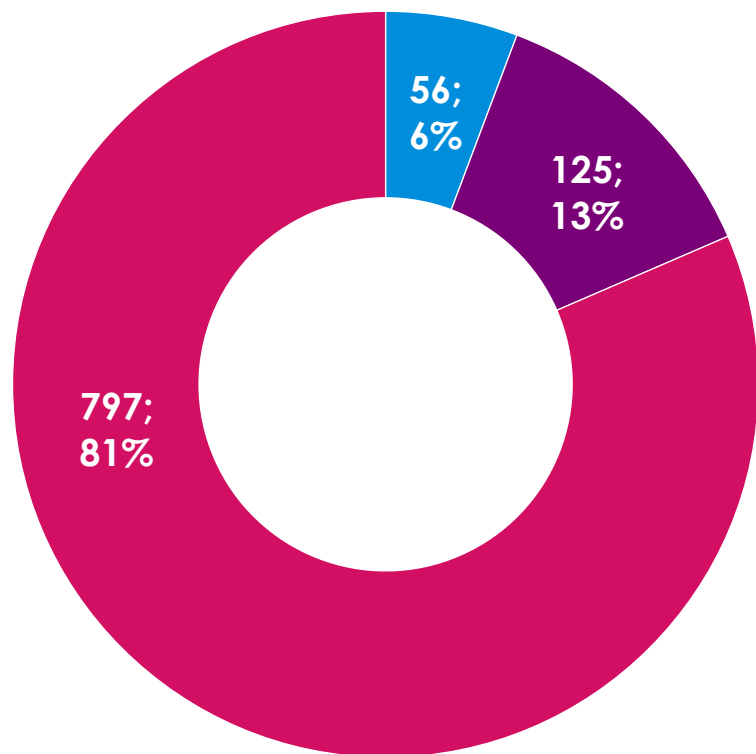
Анализ сдачи сессии в срок. Институт машиностроения и транспорта



- 95-100
- 80-92
- Меньше 80

Факультет / институт	Количество студентов	Итоги сессии		
		95-100	80-92	Меньше 80
ИМИТ	476	93	109	274
		19,54%	20,9%	57,56 %
Баллы показателя оценки качества		0	0	0

Анализ сдачи сессии в срок. Университетский колледж

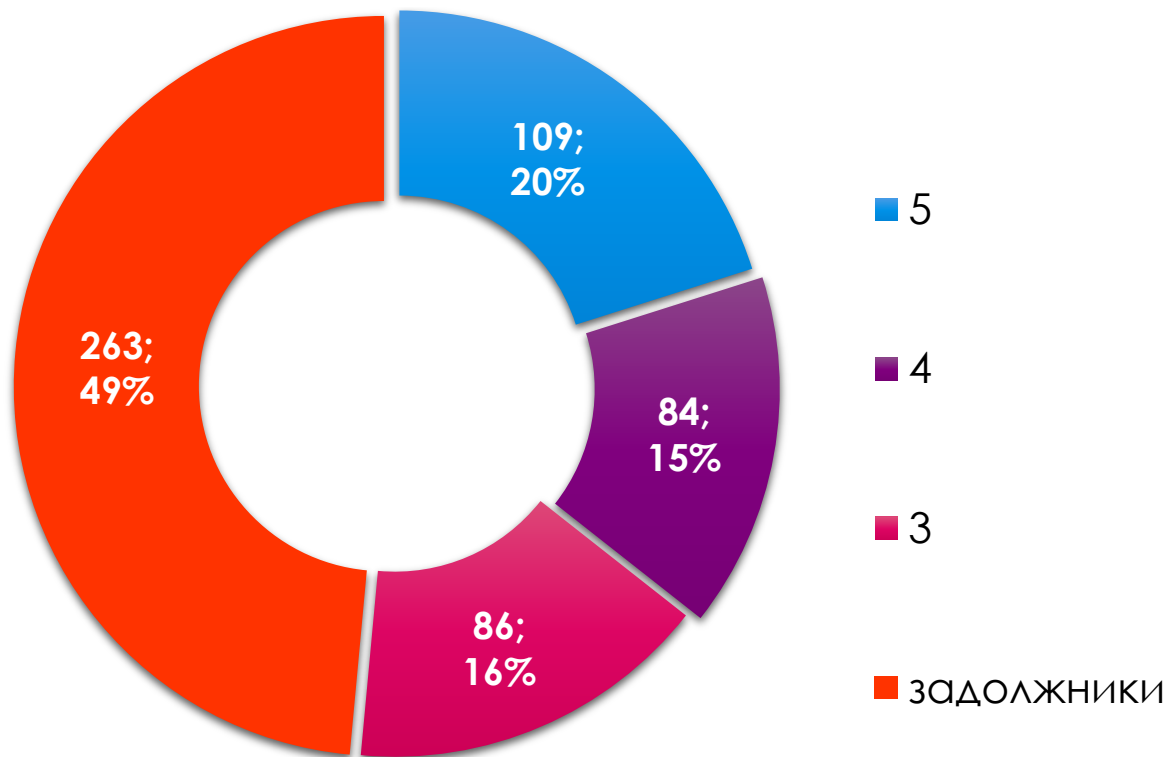


- 95-100
- 80-92
- Меньше 80

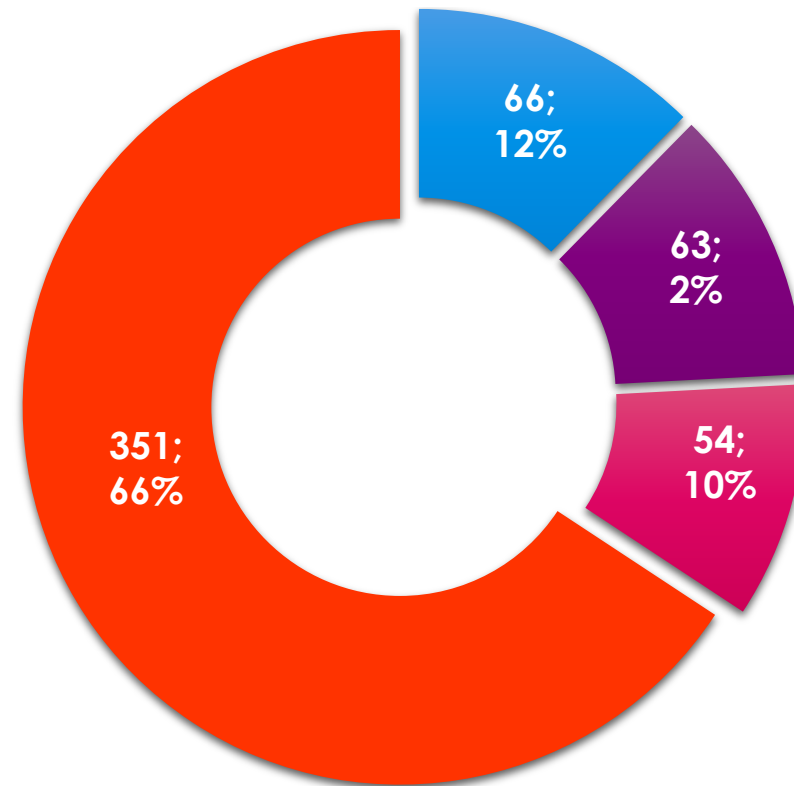
Факультет / институт	Количество студентов	Итоги сессии		
		95-100	80-92	Меньше 80
УК	978	56	125	797
		5,73%	12,78%	81,49 %
Баллы показателя оценки качества		0	0	0

Анализ сдачи сессии в срок. Заочный факультет

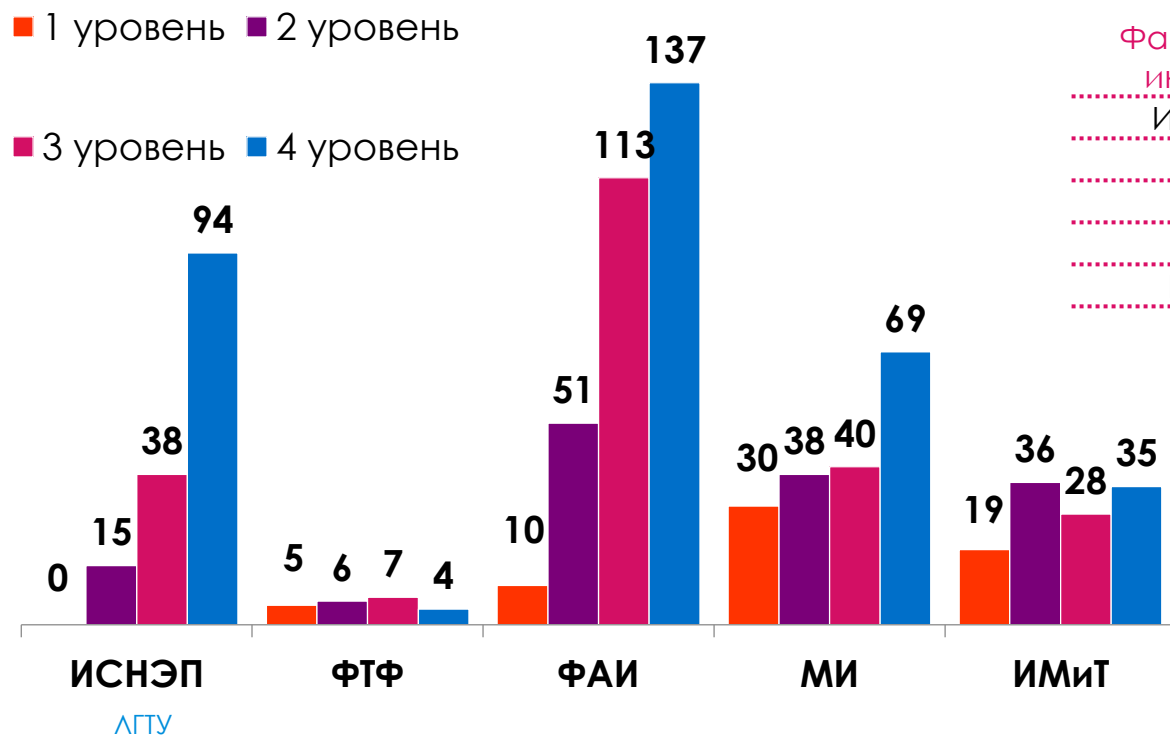
заочное обучение:



очно-заочное обучение:



Оценка уровня обученности (уровень результатов обучения) студентов ЛГТУ в рамках ФЭПО



Факультет / институт	Количество студентов	сдавали ФЭПО	1 уровень	2 уровень	3 уровень	4 уровень
ИСНЭП	505	147	0	15	38	94
ФТФ	333	22	5	6	7	4
ФАИ	839	311	10	51	113	137
МИ	516	177	30	38	40	69
ИМиТ	476	118	19	36	28	35
	2669	169	15	72	45	98

Результаты (часть) оценки качества подготовки по итогам зимней экзаменационной сессии

Факультет / институт	Количество студентов	п.6.3.2	п.6.3.4	п.6.3.5	п.6.3.6	п.6.3.7	сумма
ФАИ	839	5	0	5	0	10	20
ИСНЭП	505	5	0	0	0	10	15
ФТФ	333	5	0	5	0	0	10
МИ	516	0	0	0	0	5	5
ИМИТ	476	0	0	0	0	0	0
ИСФ	551	0	0	0	0	0	0
УК	978	0	0	0	0	0	0

Предложение по улучшению МИ-24-2022

6.3.5 Доля обучающихся очной формы обучения по ОПОП, имеющих промежуточную оценку результатов обучения 80 – 92 балла.

Показатель рассчитывается по нижеприведенной формуле:

$$\text{П11} = \frac{a}{b} * 100,$$

где

а - количество обучающихся очной формы обучения по ОПОП, имеющих промежуточную оценку результатов обучения 80 – 92 балла;

б – количество обучающихся очной формы обучения по ОПОП в соответствующем семестре,

уменьшенное на число обучающихся с оценками 93 балла и более.


Предлагаемое изменение

Добавлено уточнение в
формулировку значения «b»

СПАСИБО!

- начальник УМО А.В. Мартынова
- начальник УИТ М.Н. Пантюшин
- директор ИМиТ С.А. Ляпин
- заместитель начальника УМО Г.Н. Остроухова
- доцент кафедры экономики и финансов И.И. Моисеева

Участвовали в подготовке:



ПРОЕКТ РЕШЕНИЯ ПО 3 ВОПРОСУ

1. Разработать комплекс мер по повышению качества результатов промежуточной аттестации обучающихся по дисциплинам (модулям) в весеннем семестре 2022-2023 учебного года.

Ответственные: председатели ОПН (ОПС).
Срок – 01.06.2023.

2. Усилить участие студенческого самоуправления в повышении качества обучения и уровня успеваемости.

Ответственный: управление по воспитательной
и социальной работе.
Срок – 01.06.2023.

3. Внести корректировку в расчет показателя 6.3.5. МИ-24-2022.

Ответственный: разработчик МИ-24-2022.
Срок – 01.05.2023.

4 ВОПРОС ПОВЕСТКИ СОВЕЩАНИЯ ПО КАЧЕСТВУ

Докладчик – А.В. Зимина, руководитель центра карьеры

Анализ результативности процесса «Трудоустройство выпускников образовательных программ»

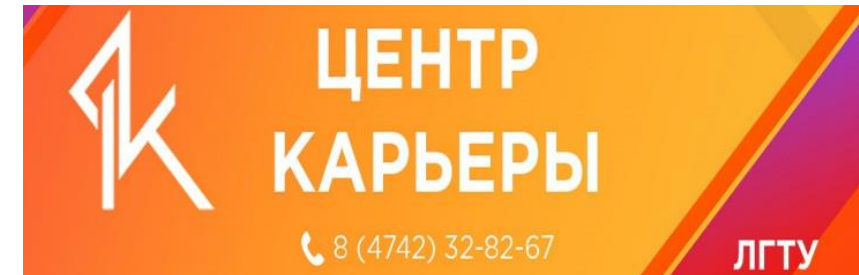
Центр карьеры – структурное подразделение в составе **Управления по профориентации и карьерному росту обучающихся**, отвечающее за процесс «Трудоустройство выпускников образовательных программ»

Основная цель – повышение конкурентоспособности студентов и выпускников ЛГТУ на рынке труда

Основная задача – оказание комплексной поддержки выпускникам по вопросам трудоустройства и карьерного роста, содействие расширению сети их деловых контактов, помощь в построении индивидуального плана развития и подготовка к трудоустройству

Приоритетные задачи центра карьеры

- Консультирование студентов и выпускников по карьерному развитию
- Работа с базой вакансий работодателей-партнеров университета
- Разработка и проведение программ карьерного развития и личностного роста для студентов
- Взаимодействие с компаниями-партнерами университета
- Организация карьерных мероприятий и карьерной навигации



Проекты и мероприятия центра карьеры

Фестиваль «Неделя профессионального роста ProTech». Проект ProTech про Политех – это комплекс профориентационных и выставочных мероприятий, деловых встреч на базе Липецкого государственного технического университета. Участниками данного проекта являются старшеклассники, учителя и директора школ, студенты и преподаватели вуза, деловые партнеры и работодатели.



Проекты и мероприятия центра карьеры

Компания моей мечты - экскурсии в компании и на предприятия, во время которых студенты могут лучше узнать о возможностях компании, увидеть реальный производственный процесс и оборудование. Также студенты проходят экспресс-собеседования с линейными руководителями



Проекты и мероприятия центра карьеры

День карьеры. Встреча с представителями конкретной компании, включающая в себя презентацию компании, рассказ о карьерных перспективах и сессию «Вопрос-ответ» со студентами.



Проекты и мероприятия центра карьеры

«Твой выбор!» - совместный проект ОЭЗ «Липецк» и ЛГТУ.
Целевые встречи студентов и компаний-резидентов особой экономической зоны для обсуждения вопросов трудоустройства, презентации возможностей и перспектив построения карьеры для молодого специалиста.



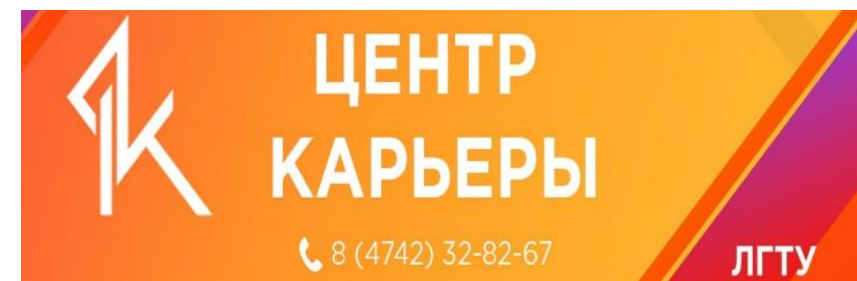
Проекты и мероприятия центра карьеры

Ярмарка вакансий. Самое крупное карьерное событие, включающее в себя выставку компаний-партнеров, мастер-классы и тренинги, дискуссии с экспертами компаний, различные игры, квесты, розыгрыши призов от компаний и многие другие активности.



На что можно влиять через карьерные события

- Мотивация студентов к учёбе
- Повышение лояльности к ЦК и университету
- Вовлечение в общественную деятельность
- Знакомство с кадровыми партнёрами
- Привлечение абитуриентов и их родителей
- Отношение к ЦК как точке притяжения для кадровых партнёров



Социальные сети как элемент системы

Социальные сети являются важным информационным ресурсом и инструментом для оповещения студентов и выпускников о местах практики, вакансиях, событиях и мероприятиях университета и партнёров.

Центр содействия занятости выпускников ЛГТУ предоставляет работодателям возможность размещения в социальных сетях актуальной информации о вакансиях, конкурсах, стажировках и других карьерных событиях.



Группа Центра карьеры Вконтакте –

Публикуйте партнерские материалы на тему построения карьеры, размещайте вакансии



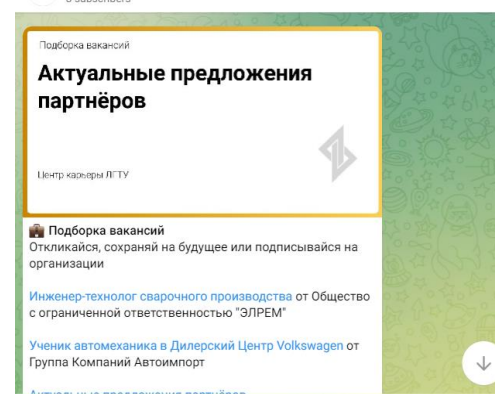
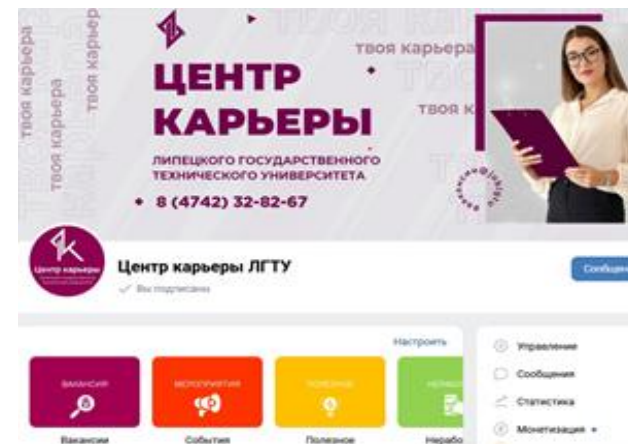
Telegram-канал Центра карьеры ЛГТУ –

Оперативно распространяйте вакансии

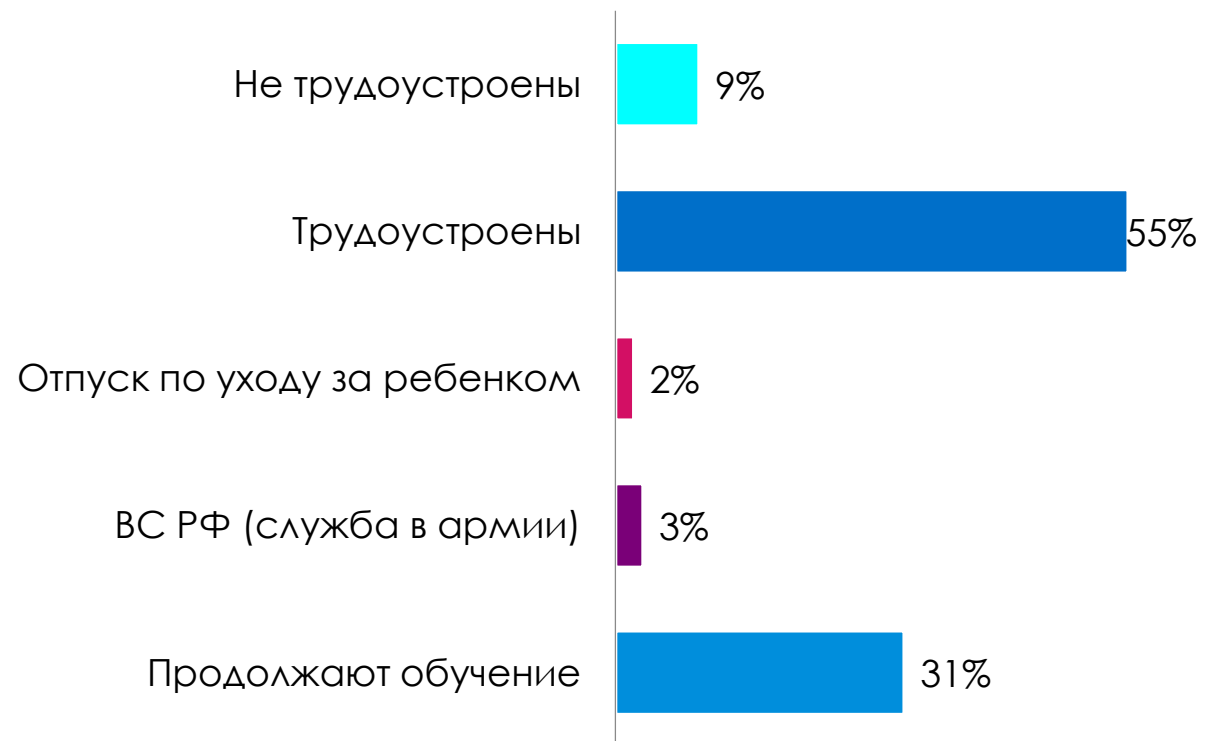


Страница ЛГТУ на цифровой карьерной платформе «Факультетус» -

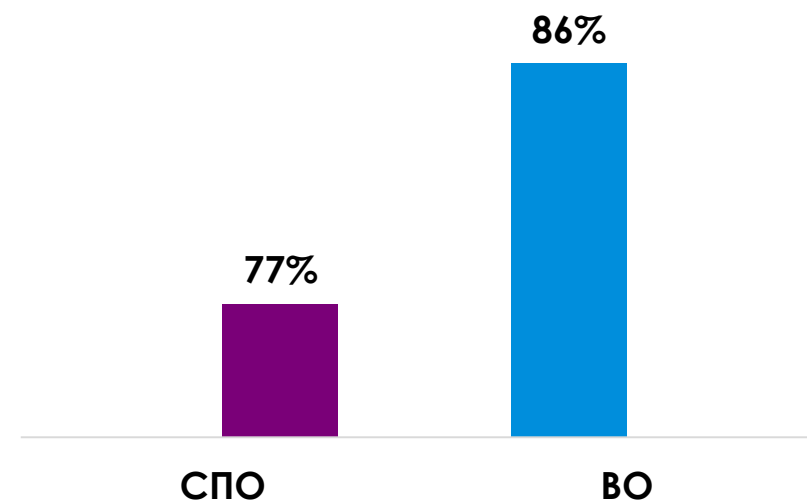
Создавайте личный кабинет компании и свободно публикуйте вакансии для студентов



Мониторинг трудоустройства выпускников 2022 года

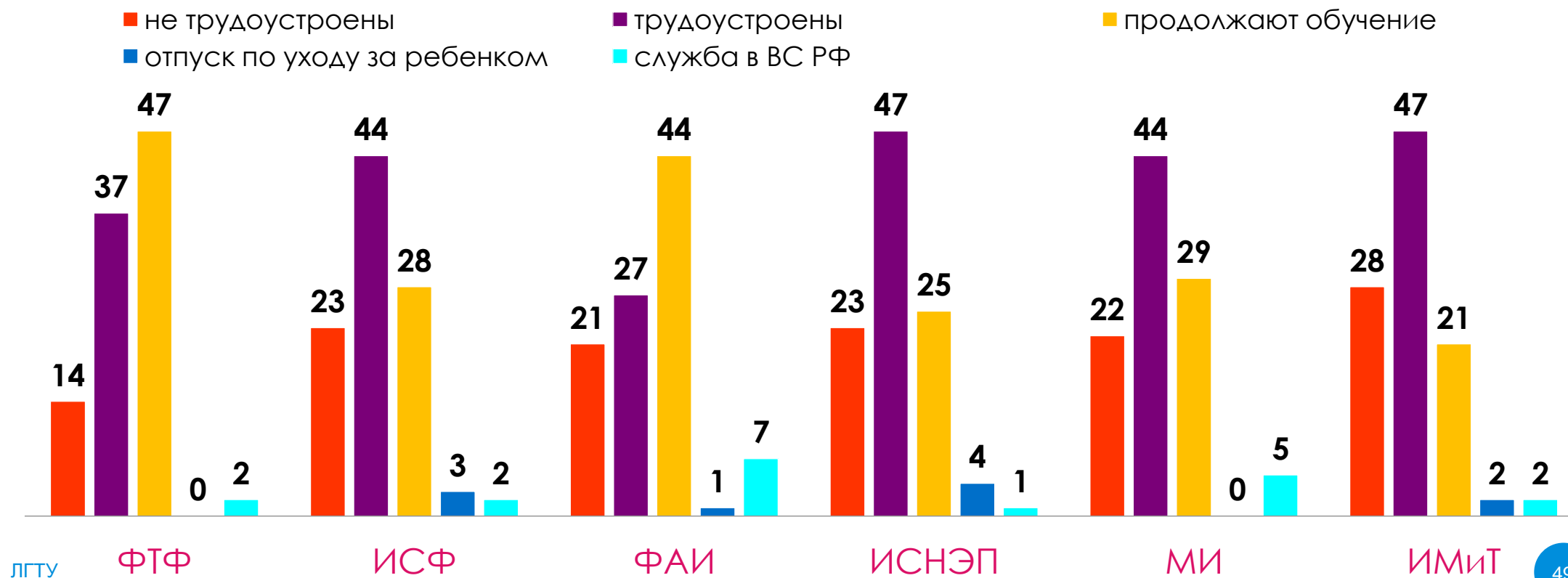


Доля трудоустроенных выпускников



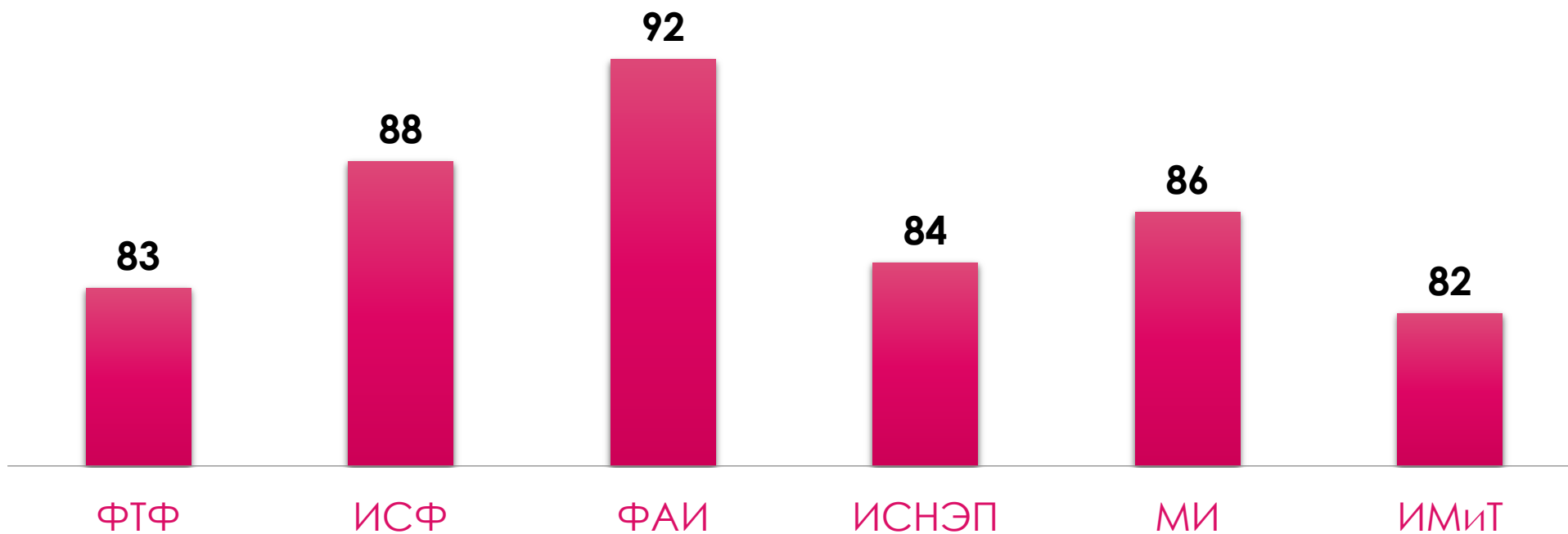
Мониторинг трудоустройства выпускников 2022 года

Трудоустройство выпускников 2022 года, %



Мониторинг трудоустройства выпускников 2022 года


Доля трудоустроенных выпускников %



СПАСИБО!

Участвовали в подготовке:

- инженер центра карьеры Д.В. Быконя
- начальник отдела программного обеспечения УИТ Ю.С. Коробкина



ПРОЕКТ РЕШЕНИЯ ПО 4 ВОПРОСУ

1. Разработать локальные нормативные акты регламентирующие процесс «Трудоустройство выпускников образовательных программ».

Ответственные: Начальник управления по профориентации и
карьерному росту обучающихся.

Срок – 01.06.2023.

2. Обеспечить участие в мониторинге трудоустройства выпускников 2023 г. выпускающие кафедры для своевременного выявления потребности в профориентационных мероприятиях и вакансиях.

Ответственный: деканы факультетов,
директора институтов, заведующие кафедрами.

Срок – 01.09.2023.

КОНТАКТЫ

Г.Н. Остроухова
Заместитель
начальника УМО
(секретарь)

Телефон: 8(4742)328-234
Эл. почта:
ogn@stu.lipetsk.ru

Г.Н. Крылова
Начальник ОИСМ

Телефон: 8(4742)328-210
Эл. почта:
krulova_gn@stu.lipetsk.ru

